

دستور العمل نحوه ورود به سامانه آموزش مجازی

مرکز آموزش علمی کاربردی خیام الکترونیک

با سلام و آرزوی سلامتی

نحوه ورود دانشجویان به سامانه آموزش آنلاین SKYROOM

۱- جهت ورود به کلاس آنلاین هر درس کافی است بر روی لینک آبی رنگ که مقابل نام هر درس در جدول برنامه کلاسهای روزانه قرار دارد، کلیک نمایید. به عنوان مثال مشابه تصویر زیر:

بسمه تعالی

برنامه زمانبندی کلاسهای آنلاین به همراه لینک ورود دانشجویان و اساتید محترم

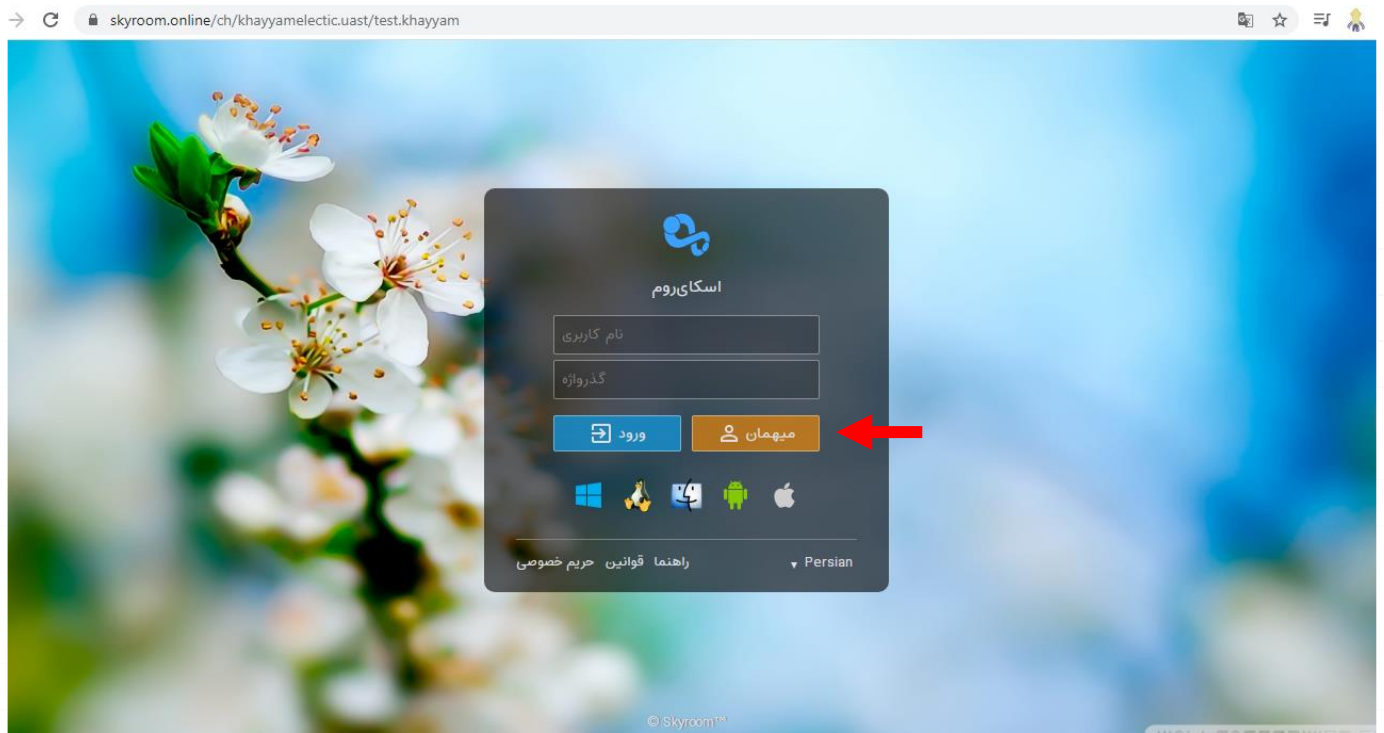
مرکز آموزش علمی - کاربردی خیام الکترونیک

برنامه کلاس های آنلاین روز شنبه مورخ ۹۹/۱/۲۳

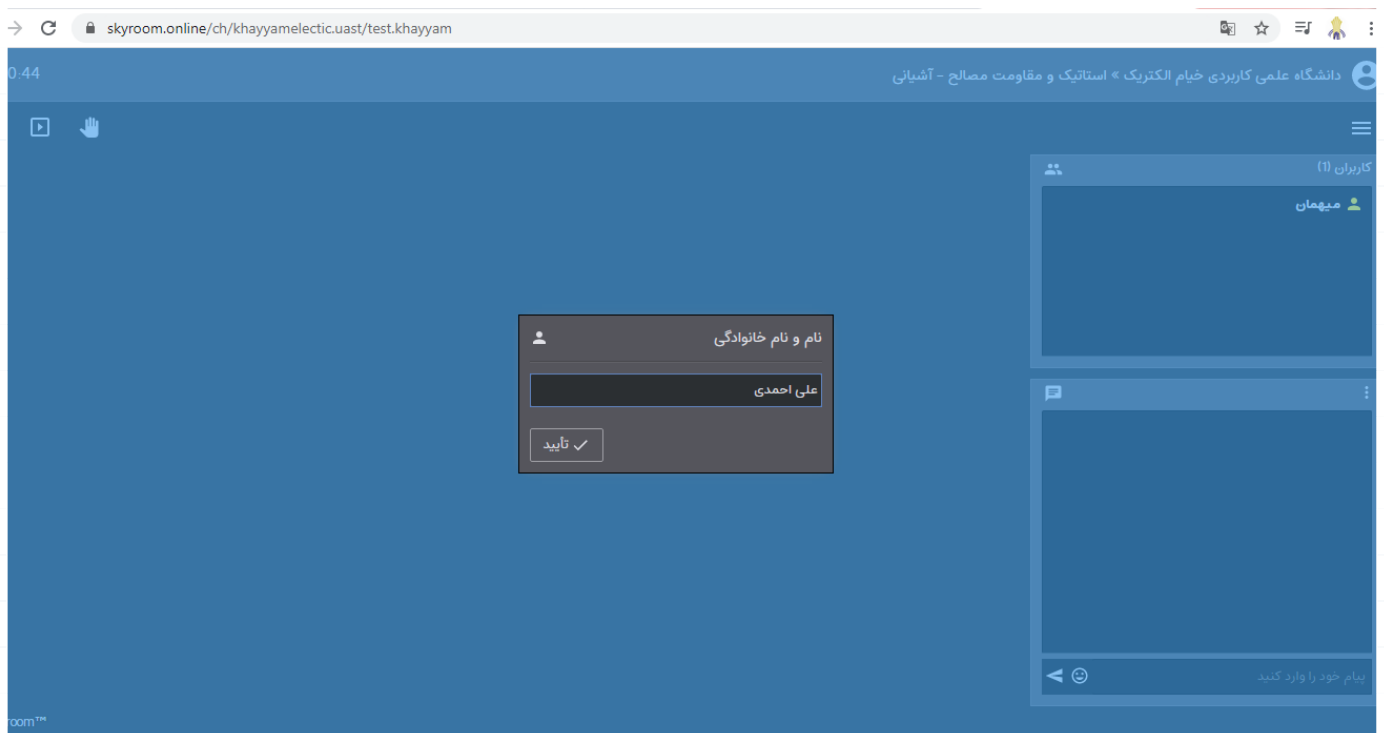
نام درس	نام استاد	روز برگزاری	ساعت تشکیل	آدرس سامانه
مهارت های مسئله یابی	دارینی	شنبه	۱۵ الی ۱۶:۳۰	https://skyroom.online/ch/khayamelectic.uast/room23
مهارت های مسئله یابی	جعفری	شنبه	۱۵ الی ۱۶:۳۰	https://skyroom.online/ch/khayamelectic.uast/room69
مبانی برق	شریفیان	شنبه	۱۵ الی ۱۶:۳۰	https://skyroom.online/ch/khayamelectic.uast/room64
سیستم کنترل بلادرنگ	گردان	شنبه	۱۶:۳۰ الی ۱۸	https://skyroom.online/ch/khayamelectic.uast/room2
شیمی عمومی و علم مواد	وقائی	شنبه	۱۶:۳۰ الی ۱۸	https://skyroom.online/ch/khayamelectic.uast/room24
برق و کنترل تاسیسات	شریفیان	شنبه	۱۶:۳۰ الی ۱۸	https://skyroom.online/ch/khayamelectic.uast/room64
کاربرد کامپیوتر در ایمنی و سلامت	امینی	شنبه	۱۶:۳۰ الی ۱۸	https://skyroom.online/ch/khayamelectic.uast/room15
تنظیم شرایط محیطی در صنعت	دلخوش	شنبه	۱۶:۳۰ الی ۱۸	https://skyroom.online/ch/khayamelectic.uast/room22
مهندسی نوآوری و توسعه محصول	دانشمهر	شنبه	۱۶:۳۰ الی ۱۸	https://skyroom.online/ch/khayamelectic.uast/room10

نکته: توجه نمایید که ممکن است پیغامی مبنی بر به روزرسانی مرورگر دریافت کنید که در این صورت وارد لینک به روزرسانی مرورگر شوید و سپس مجدداً روی لینک ورود به کلاس کلیک نمایید.

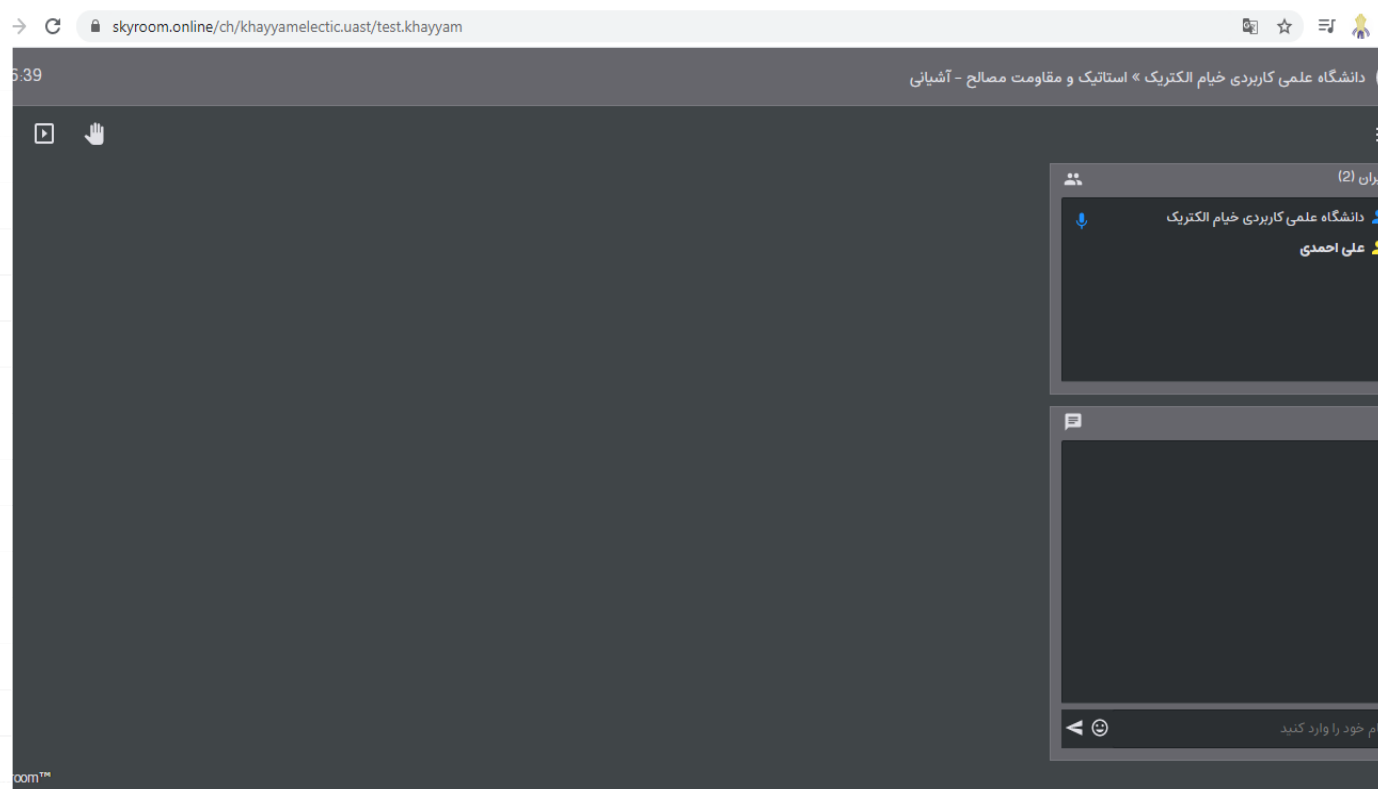
۲- بعد از ورود به صفحه بر روی گزینه مهمان کلیک کنید (مطابق شکل زیر)



۳- سپس نام و نام خانوادگی خود را در کادر مربوطه وارد کرده و گزینه تأیید را بزنید. (مطابق شکل زیر)



۴- بعد از ورود نام و نام خانوادگی وارد کلاس مربوطه می شوید.

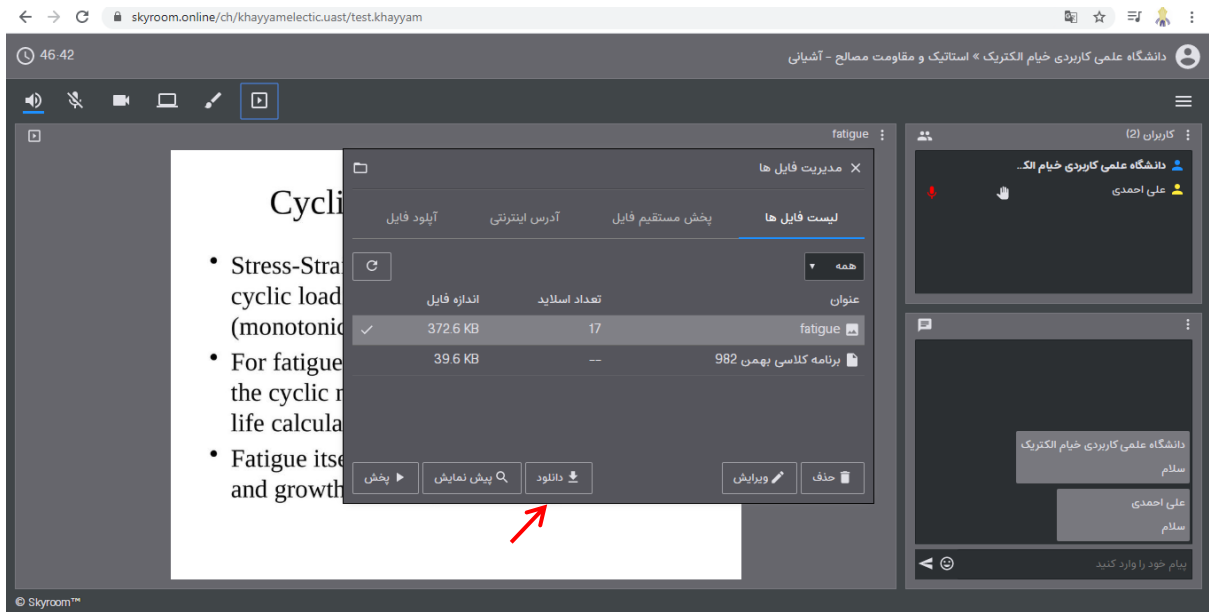


آموزش کار با محیط اسکای روم

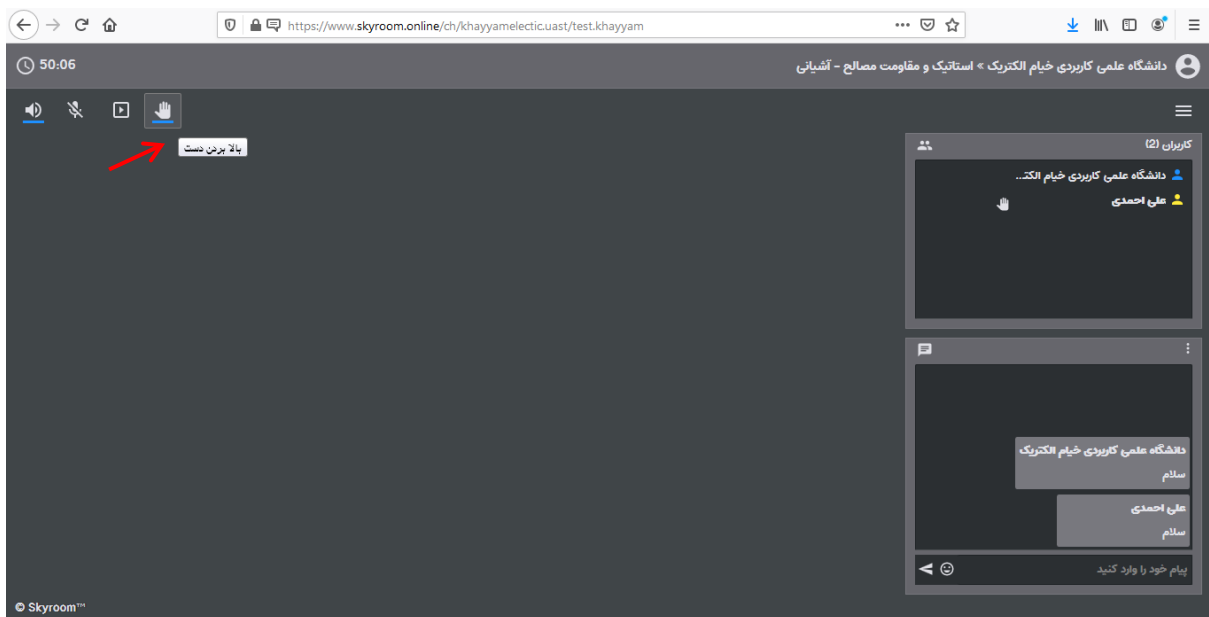
➤ شرح آیکن های بالای صفحه:

آیکن خروجی صدا، در صورت غیرفعال کردن این آیکن کلیه صداها قطع می گردد

با استفاده از این آیکن می توانید فایل هایی که استاد به اشتراک گذاشته است را دانلود نمایید



در صورتی که میخواهید در کلاس صحبت کنید این آیکن را فعال نمایید تا استاد با فعال کردن میکروفون، به شما اجازه صحبت کردن در کلاس را بدهد



The screenshot shows a Skyroom meeting interface. The main content is a presentation slide titled "Cyclic Material Behaviour" with the following bullet points:

- Stress-Strain behaviour under cyclic load (monotonic loading).
- For fatigue the cyclic material behaviour for strength and life calculations.
- Fatigue itself is a process of crack initiation and growth due to cyclic loading.

A microphone pop-up is visible over the slide, with the text: "میکروفون", "دانشگاه علمی کاربردی خیام الکتریک" درخواست فعال کردن میکروفون شما را دارد. آیا موافقت می کنید؟, and buttons for "بله ✓" (Yes) and "خیر ✗" (No). A red arrow points to the "بله" button.

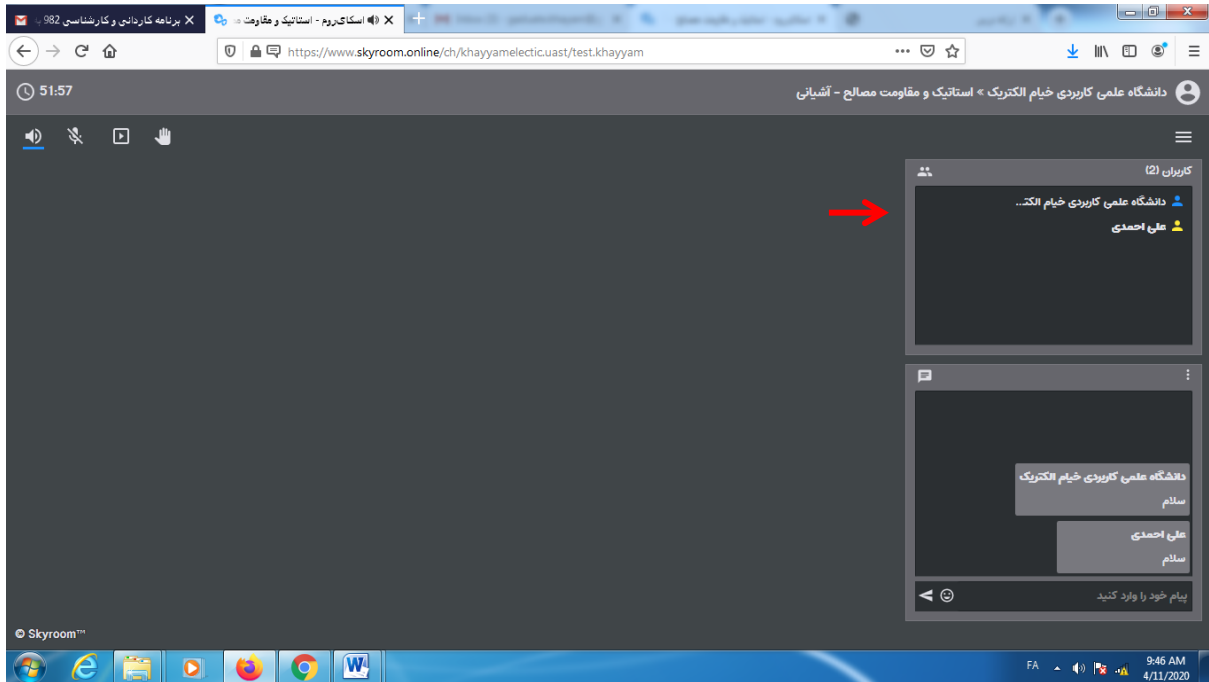
On the right side, there are chat windows. The top one shows a message from "دانشگاه علمی کاربردی خیام الکتریک" and "علی احمدی". The bottom one shows a message from "دانشگاه علمی کاربردی خیام الکتریک" and "سلام" and another from "علی احمدی" and "سلام". At the bottom of the chat area, there is a text input field with the placeholder "پیام خود را وارد کنید" and a red arrow pointing to it.

➤ شرح پنل های داخل صفحه:

۱- پنل ورود پیام متنی: در قسمت علامت گذاری شده می توانید پیام خود را بصورت متنی وارد کنید

This screenshot shows the same Skyroom meeting interface, but with the chat panel expanded. The chat panel is on the right side of the screen. It shows a list of messages from "دانشگاه علمی کاربردی خیام الکتریک" and "علی احمدی". At the bottom of the chat panel, there is a text input field with the placeholder "پیام خود را وارد کنید" and a red arrow pointing to it.

۲- پنل کاربران: این پنل حاضرین در کلاس را نشان می دهد:



شما ميتوانيد از سيستم و يا گوشي تلفن همراه خود براي حضور در کلاس مجازي استفاده نماييد.
لطفا توجه کنيد جهت کيفيت صدای بهتر در هنگام صحبت در کلاس حتما از هندزفري و يا هلدست استفاده نماييد

با تشکر

واحد فناوری اطلاعات مرکز آموزش علمی کاربردی خيام الكتريك