

## دستور العمل نحوه ورود به سامانه آموزش مجازی

### مرکز آموزش علمی کاربردی خیام الکترونیک

### با سلام و آرزوی سلامتی

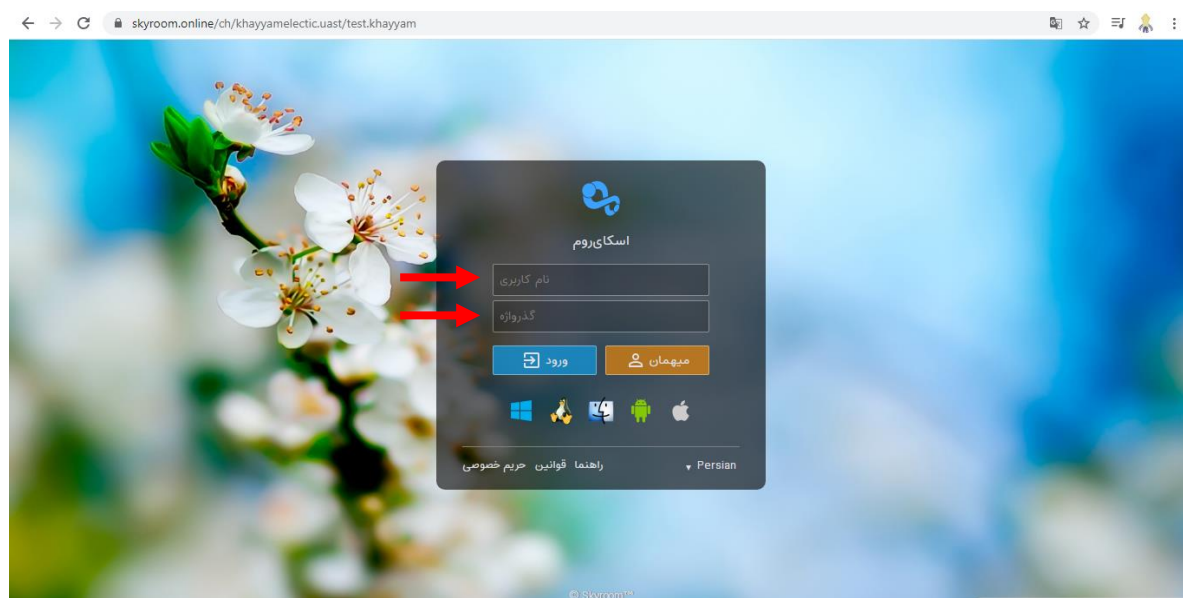
### نحوه ورود استاد به سامانه آموزش آنلاین SKYROOM

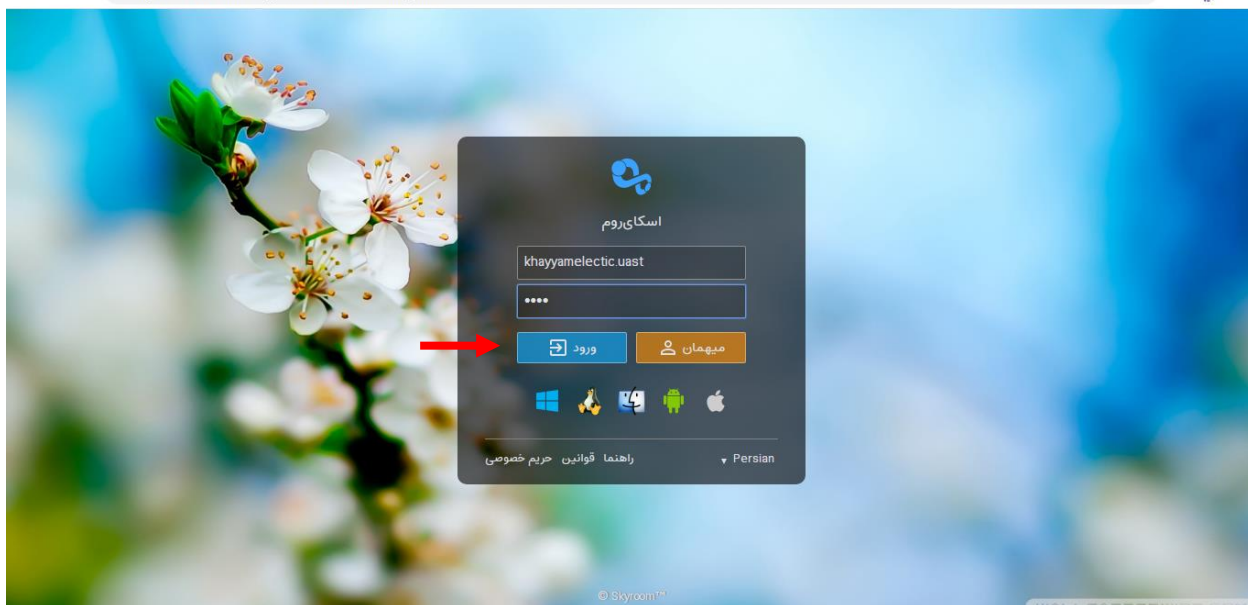
۱- جهت ورود به صفحه آموزش آنلاین روی لینک کلاس خود، کلیک نمایید، به عنوان مثال مشابه لینک زیر:

<https://www.skyroom.online/ch/khayamelectic.uast/test.khayyam>

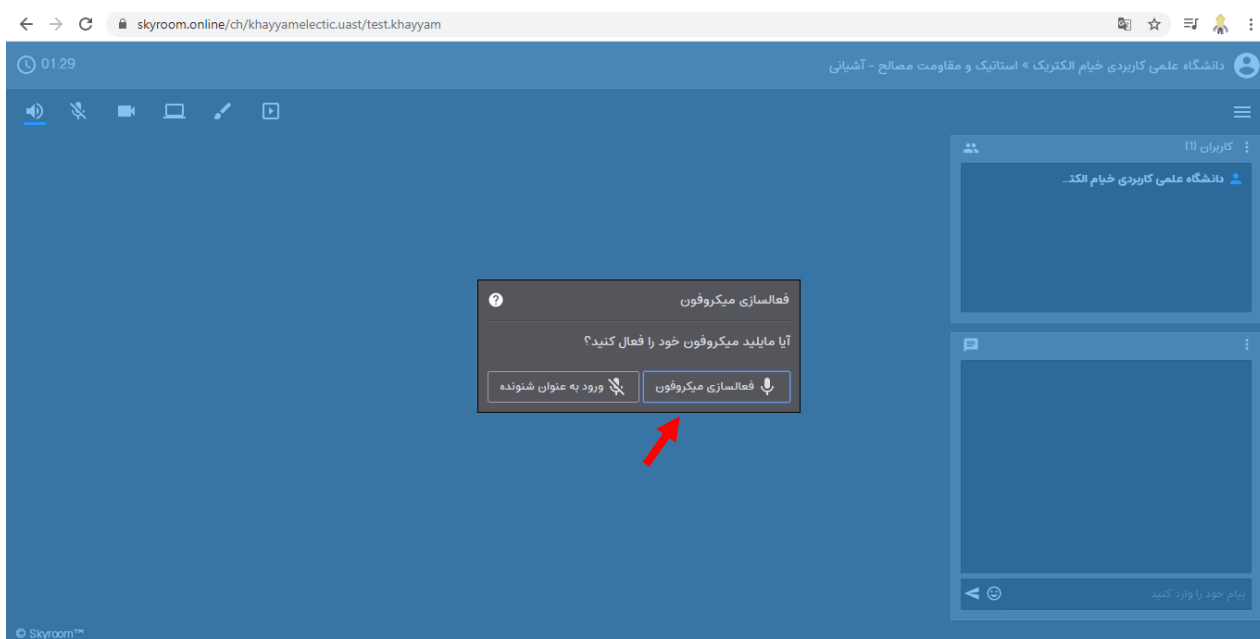
نکته: توجه نمایید که ممکن است پیغامی مبنی بر به روزرسانی مرورگر دریافت کنید که در این صورت وارد لینک به روزرسانی مرورگر شوید و سپس مجدداً روی لینک ورود به کلاس کلیک نمایید.

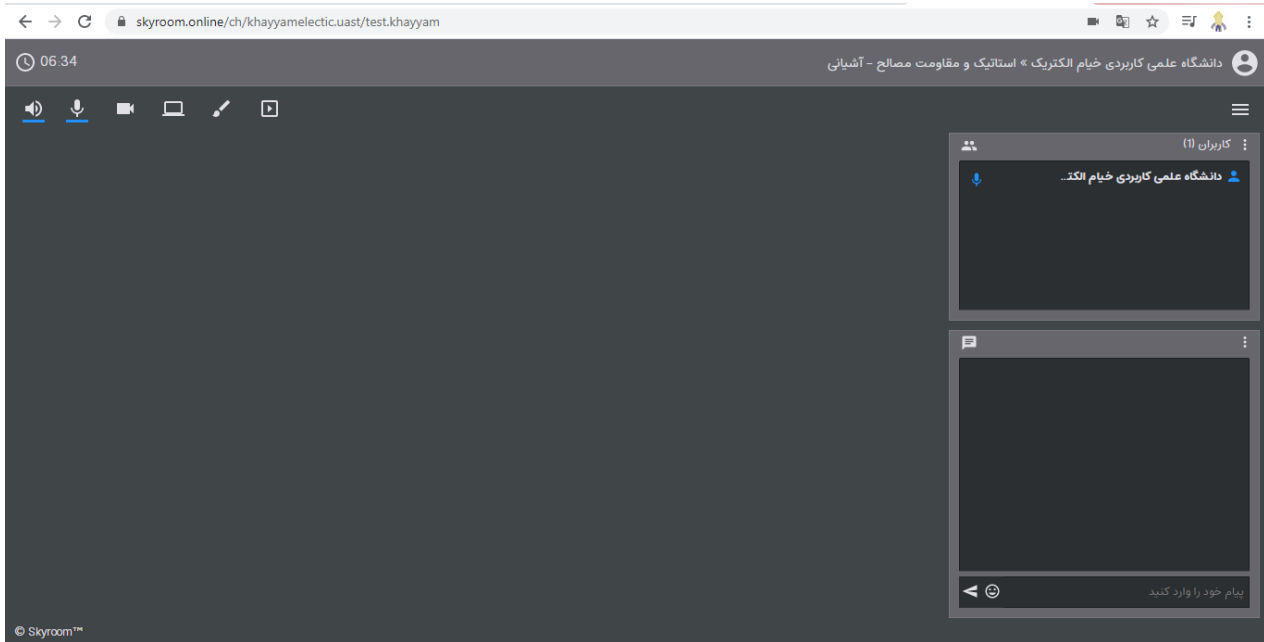
۲- پس از ورود به این صفحه نام کاربری و رمز عبور خود را که کد ملی شماست، وارد نمایید و سپس روی کلید ورود کلیک کنید.






۳- بعد از ورود به صفحه مورد نظر پیغامی مبنی بر فعالسازی میکروفون ظاهر می شود، کلید فعالسازی میکروفون را انتخاب کرده تا بتوانید در کلاس صحبت کنید







## آموزش کار با محیط اسکای روم


➤ شرح آیکن های بالای صفحه:

آیکن خروجی صدا، در صورت غیرفعال کردن این آیکن کلیه صداها قطع می گردد 


آیکن میکروفون، در صورت فعال شدن این آیکن امکان صحبت با میکروفون در کلاس امکان پذیر می 

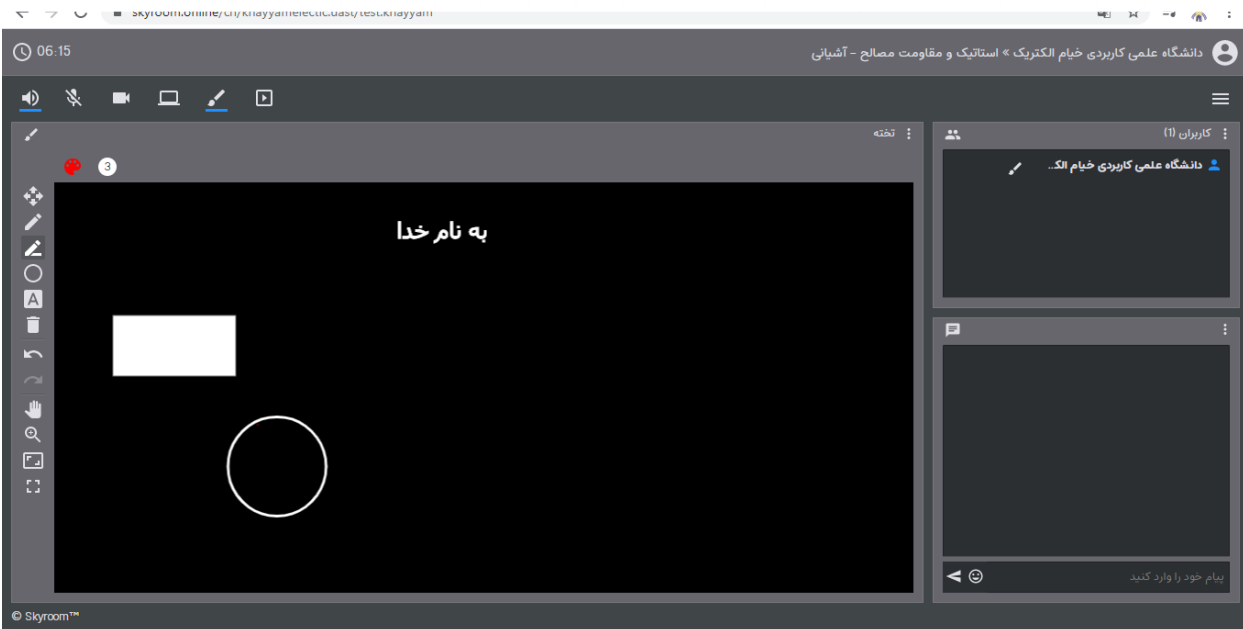
باشد

آیکن فعالسازی وبکم جهت نمایش تصویر 

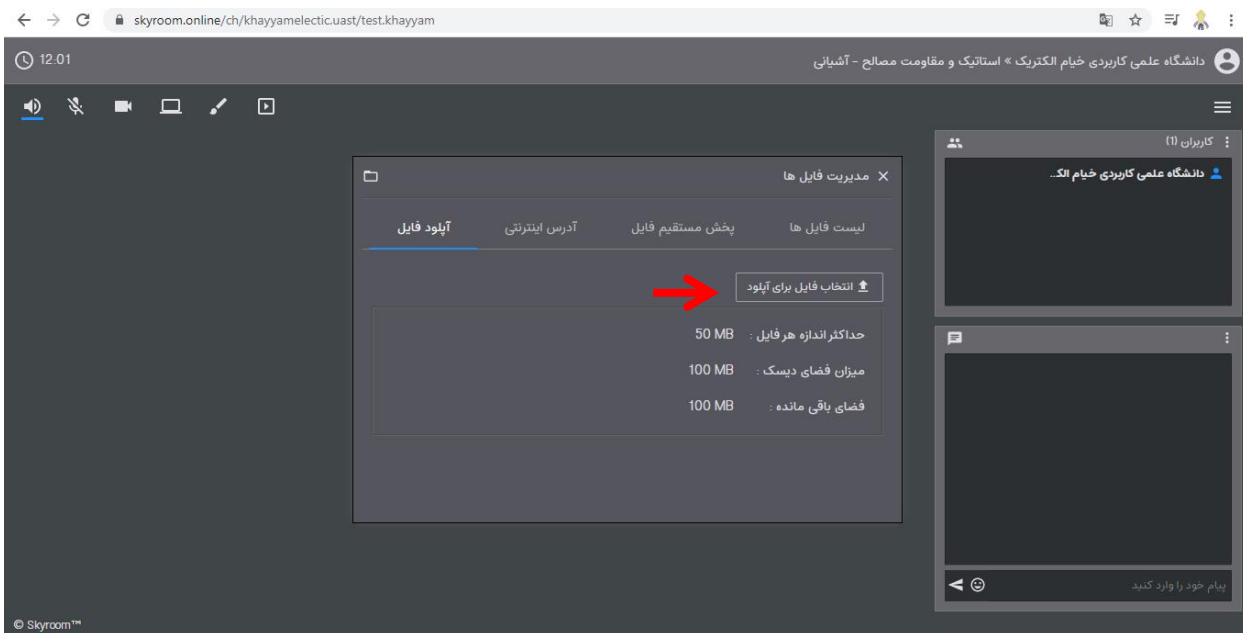
آیکن اشتراک دسکتاپ، در صورت فعالسازی این آیکن استاد می تواند دسکتاپ سیستم خود را با 

دانشجویان به اشتراک بگذارد

آیکن تخته، در صورت فعالسازی این آیکن می توان مانند تخته کلاس متن و شکل را رسم کرد 



آیکن بارگذاری فایل، با استفاده از این قسمت میتوانید فایل های آموزشی خود را جهت ارائه در کلاس بارگذاری نمائید.



پس از بارگذاری فایل های موردنظر، از سربرگ لیست فایل ها میتوانید فایل مورد نظر را در کلاس پخش نمائید:

fatigue

مدیریت فایل ها

لیست فایل ها

آپلود فایل

آدرس اینترنتی

بخش مستقیم فایل

همه

عنوان	اندازه فایل	تعداد اسلاید
fatigue	372.6 KB	17
برنامه کلاسی بهمن 982	39.6 KB	--

بخش

پیش نمایش

دانلود

ویرایش

حذف

کاربران (1)

دانشگاه علمی کاربردی خيام الك...

پیام خود را وارد کنید

➤ شرح پنل های داخل صفحه:

○ پنل کاربران: این پنل حاضرین در کلاس را نشان می دهد:

24:06

دانشگاه علمی کاربردی خيام الكتریک « استاتیک و مقاومت مصالح - آشیانی

fatigue

کاربران (2)

دانشگاه علمی کاربردی خيام الك...

علي احمدی

سلام

دانشگاه علمی کاربردی خيام الك...

سلام

علي احمدی

سلام

پیام خود را وارد کنید

© Skyroom™

○ پنل پیام ها: در این پنل دانشجو و استاد می توانند به صورت متنی پیام های خود را

وارد کنند

The screenshot shows a web browser window with the URL <https://www.skyroom.online/ch/khayamelectic.uast/test.khayyam>. The page displays a presentation slide titled "Cyclic Material Behaviour" with the following bullet points:

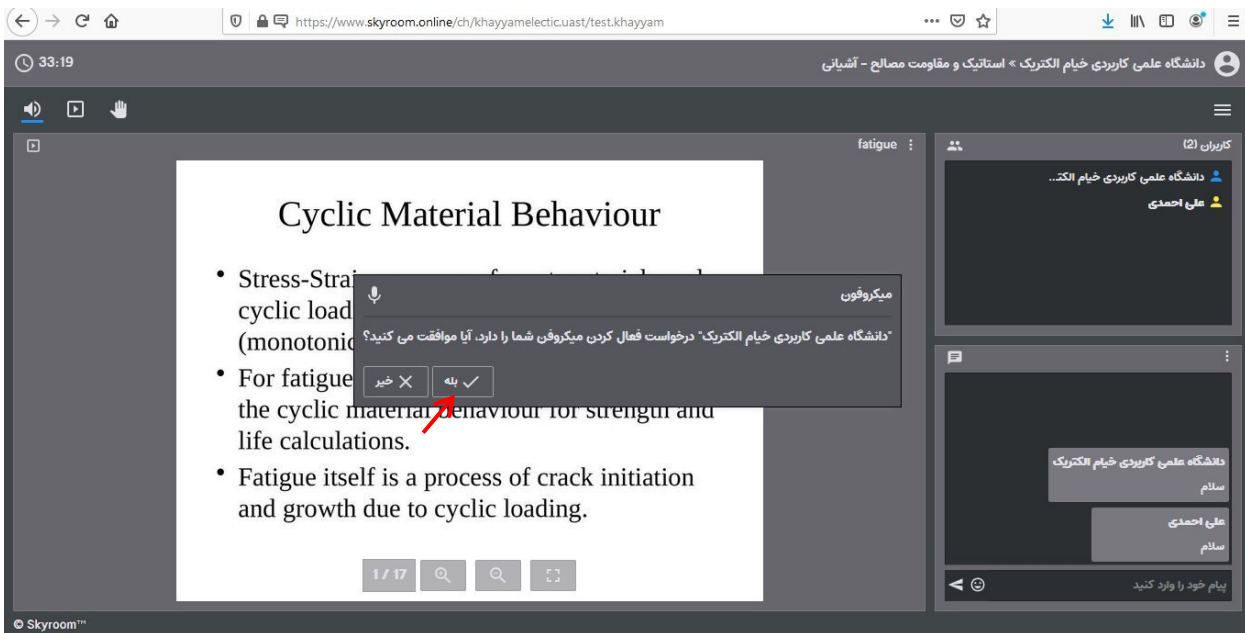
- Stress-Strain response of most materials under cyclic loading is different than under single (monotonic) loading.
- For fatigue analysis, it is necessary to consider the cyclic material behaviour for strength and life calculations.
- Fatigue itself is a process of crack initiation and growth due to cyclic loading.

The interface includes a top navigation bar with the text "دانشگاه علمی کاربردی خيام الكتريك « استاتيك و مقاومت مصالح - آشياني", a sidebar on the right with user avatars and names, and a bottom taskbar with various application icons. A red arrow points to the right side of the slide area.

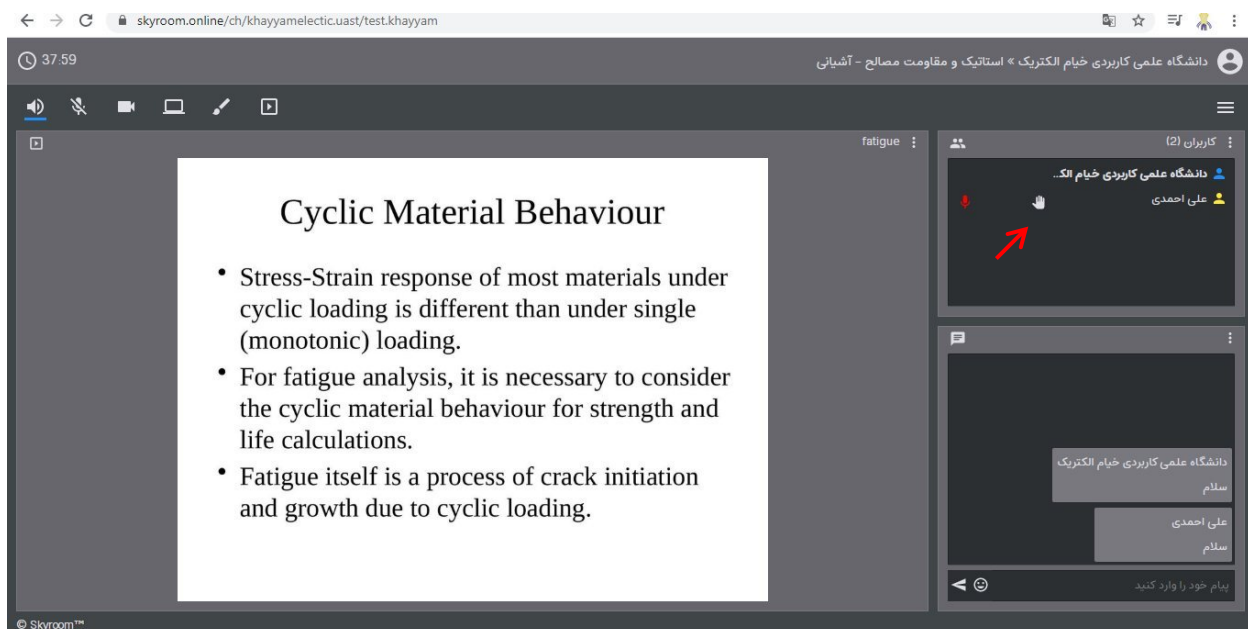
طريقه فعالسازى ميكروفون و وبكم دانشجو: براى اين كار بر روى نام دانشجو در پنل كاربران كليك كنيد تا آيكن فعالسازى ميكروفون و وبكم نمايش داده شود

This screenshot shows the same Skyroom session at a later time (31:39). The user panel on the right is now expanded, showing icons for microphone and webcam next to the user's name "علي احمدى". A red arrow points to these icons. The presentation slide remains visible in the background.

بعد از فعالسازی ایکن میکروفون پیامی مبنی بر تایید اتصال میکروفون برای دانشجو نمایش داده می شود ، که بعد از تایید دانشجو میکروفون فعال میگردد و دانشجو می تواند در کلاس صحبت کند، تصویر زیر پیام ظاهر شده برای صفحه دانشجو را نشان می دهد:



در صورت نشان داده شدن آیکن دست در کنار نام دانشجو، او اجازه صحبت کردن در کلاس را می خواهد که در این صورت میکروفون دانشجو را فعال نمائید:



**لطفا توجه کنید جهت کیفیت صدای بهتر در هنگام صحبت در کلاس حتما از هندزفری و یا هدست استفاده نمایید**

با تشکر

واحد فناوری اطلاعات مرکز آموزش علمی کاربردی خیام الکترونیک